



УПРАВЛЕНИЕ ФЕДЕРАЛЬНОЙ СЛУЖБЫ  
ГОСУДАРСТВЕННОЙ СТАТИСТИКИ  
ПО СЕВЕРО-КАВКАЗСКОМУ  
ФЕДЕРАЛЬНОМУ ОКРУГУ

# ПРОМЫШЛЕННОЕ ПРОИЗВОДСТВО

январь – апрель 2024 года

05.06.2024

Ставропольский край

# СОДЕРЖАНИЕ

Индекс промышленного производства	3
Отгружено товаров выполнено работ и услуг собственными силами	4
Добыча полезных ископаемых	7
Обрабатывающие производства	8
Производство мясопродуктов и рыбопродуктов	11
Производство молока и молочных продуктов	14
Производство муки, хлебобулочных и кондитерских изделий	17
Производство напитков	18
Производство строительных материалов	19
Производство химических веществ и химических продуктов	20
Обеспечение электрической энергией, газом и паром; кондиционирование воздуха	21
Водоснабжение; водоотведение, организация сбора и утилизация отходов, деятельность по ликвидации загрязнений	22

# ИНДЕКС ПРОМЫШЛЕННОГО ПРОИЗВОДСТВА

СЕВЕРО-КАВКАЗСТАТ

январь – апрель 2024 г.  
к январю – апрелю 2023 г.,  
в %

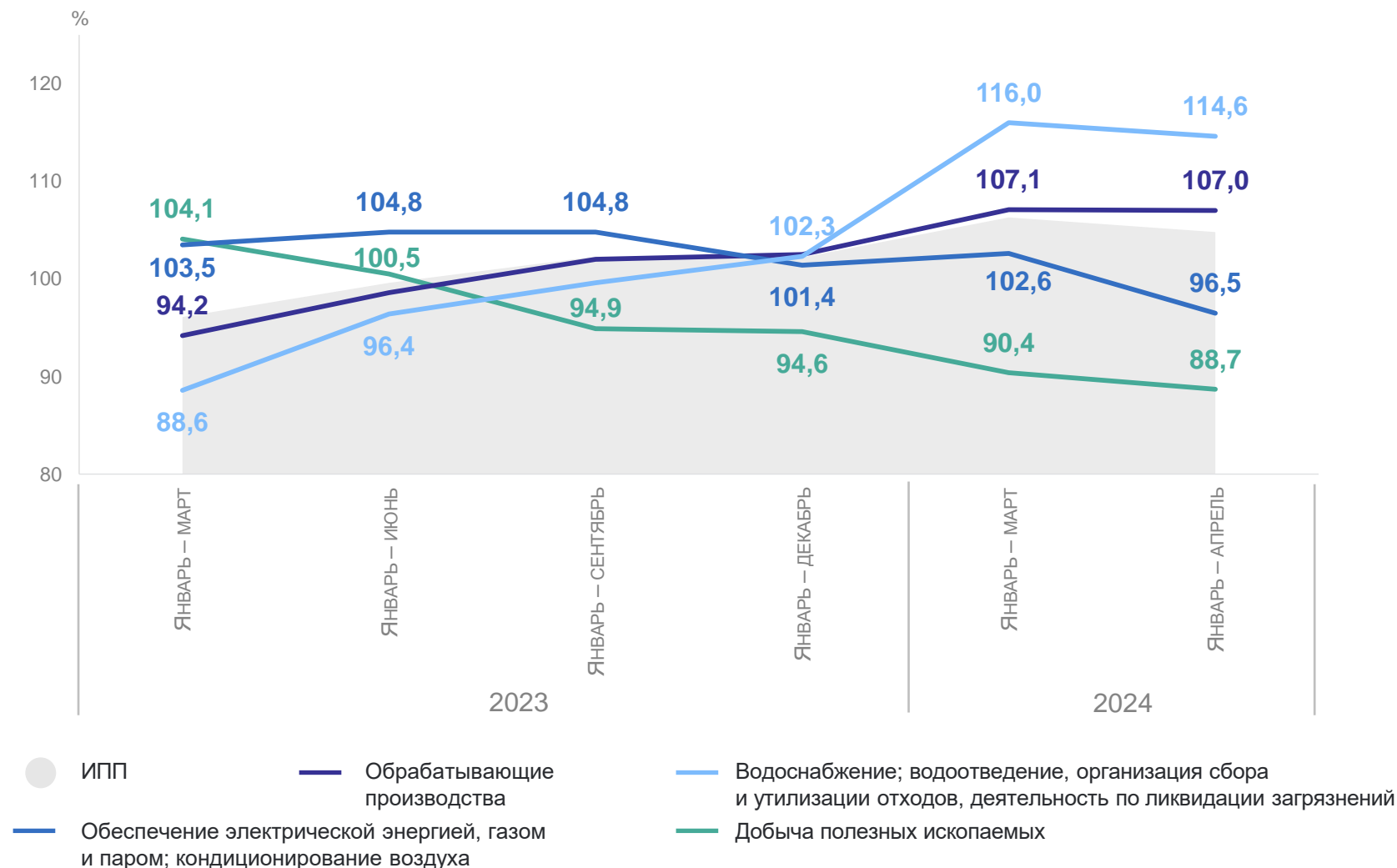
**104,8** ИПП

**88,7** Добыча полезных ископаемых

**107,0** Обрабатывающие производства

**96,5** Обеспечение электрической энергией, газом и паром; кондиционирование воздуха

**114,6** Водоснабжение; водоотведение, организация сбора и утилизации отходов, деятельность по ликвидации загрязнений



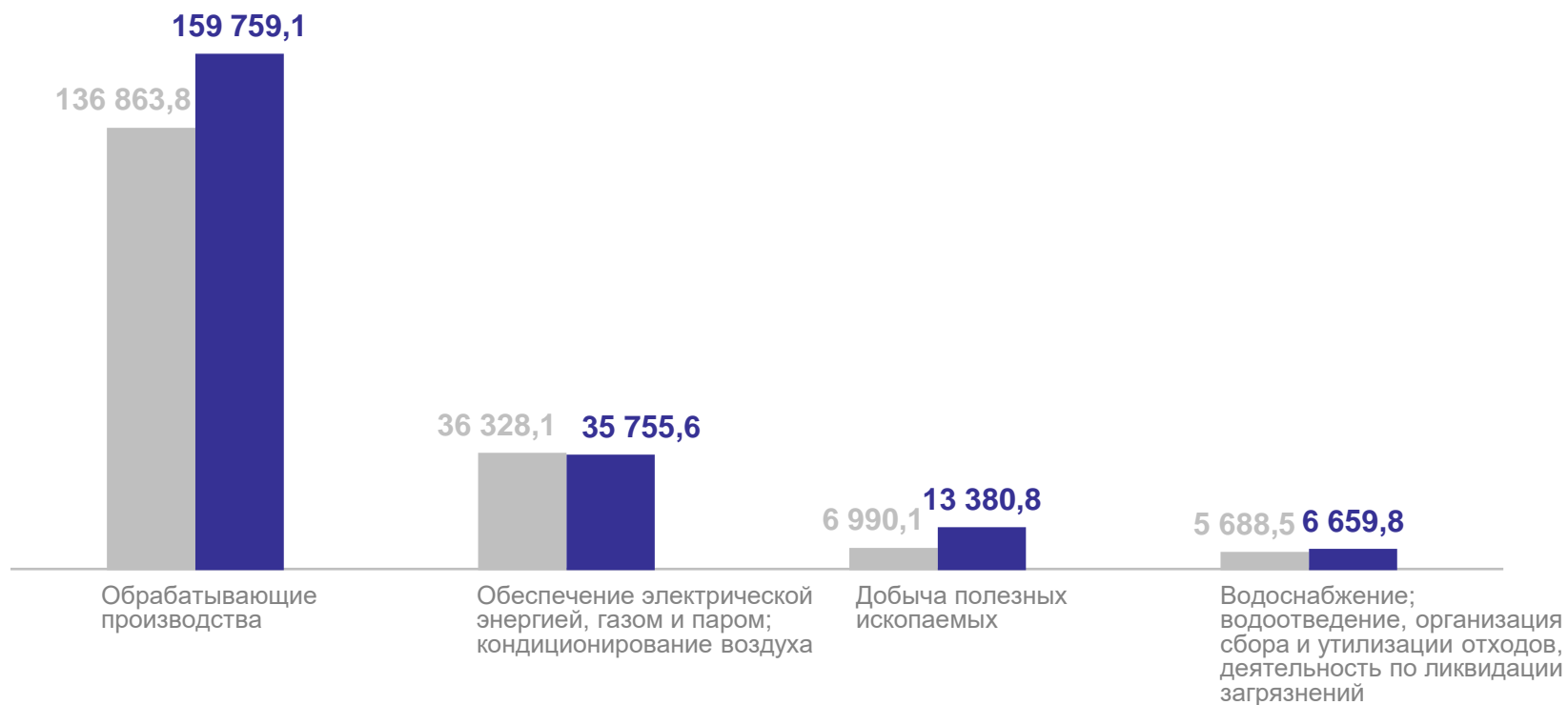
1

**Отгружено товаров, выполнено работ  
и услуг собственными силами**

# ОТГРУЖЕНО ТОВАРОВ, ВЫПОЛНЕНО РАБОТ И УСЛУГ СОБСТВЕННЫМИ СИЛАМИ

по промышленным видам деятельности

В разрезе промышленных видов деятельности, млн руб.



● 2023 год ● 2024 год

# ОТГРУЖЕНО ТОВАРОВ, ВЫПОЛНЕНО РАБОТ И УСЛУГ СОБСТВЕННЫМИ СИЛАМИ

по промышленным видам деятельности

СЕВЕРО-КАВКАЗСТАТ

Вес отдельных промышленных видов деятельности в общем объеме отгрузки товаров, работ и услуг, в %



Всего за период

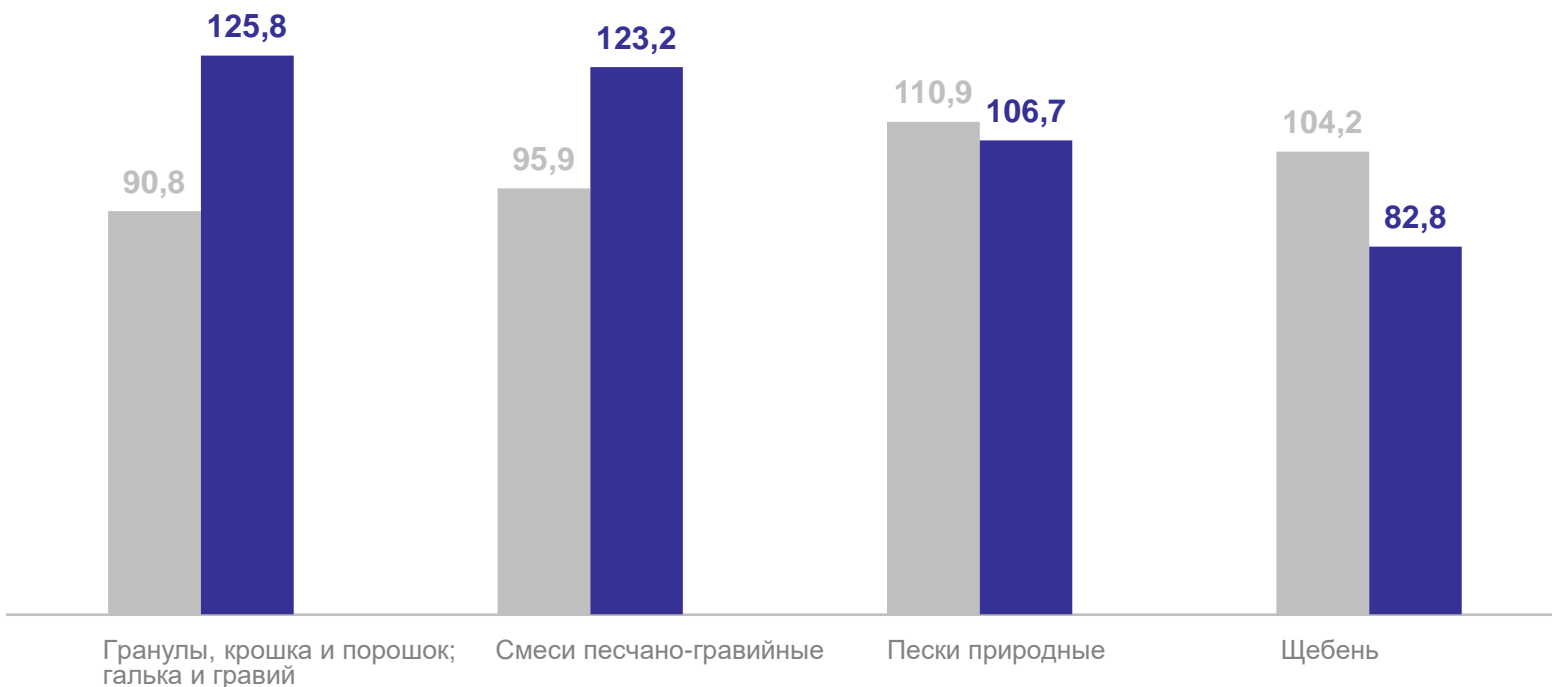
**215 555,3**

млн рублей

# ДОБЫЧА ПОЛЕЗНЫХ ИСКОПАЕМЫХ

СЕВЕРО-КАВКАЗСТАТ

Изменение производства отдельных видов продукции  
к соответствующему периоду предыдущего года, в %



● 2023 год ● 2024 год

Произведено отдельных видов продукции

Пески природные

**407,4** тыс. м<sup>3</sup>

Гранулы, крошка и порошок; калька и гравий

**1 639,4** тыс. м<sup>3</sup>

# 2

## Обработывающие производства

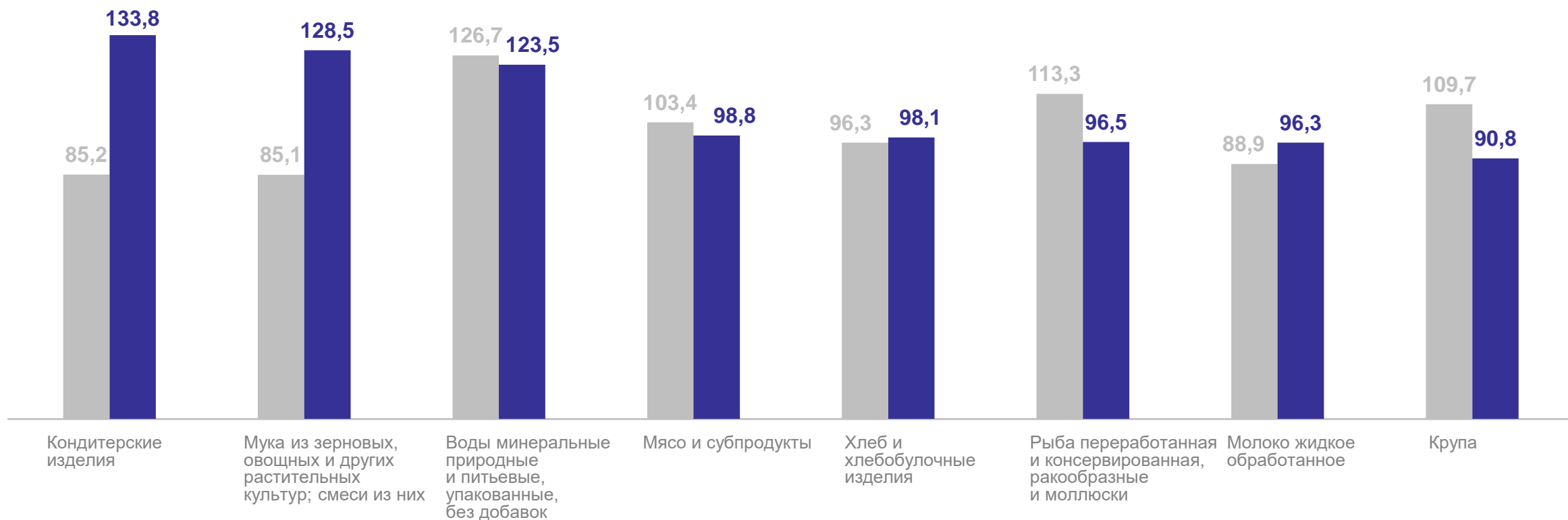


# ОБРАБАТЫВАЮЩИЕ ПРОИЗВОДСТВА

январь – апрель 2024 г. в % к январю – апрелю 2023 г.

СЕВЕРО-КАВКАЗСТАТ

## Изменение производства продовольственных товаров



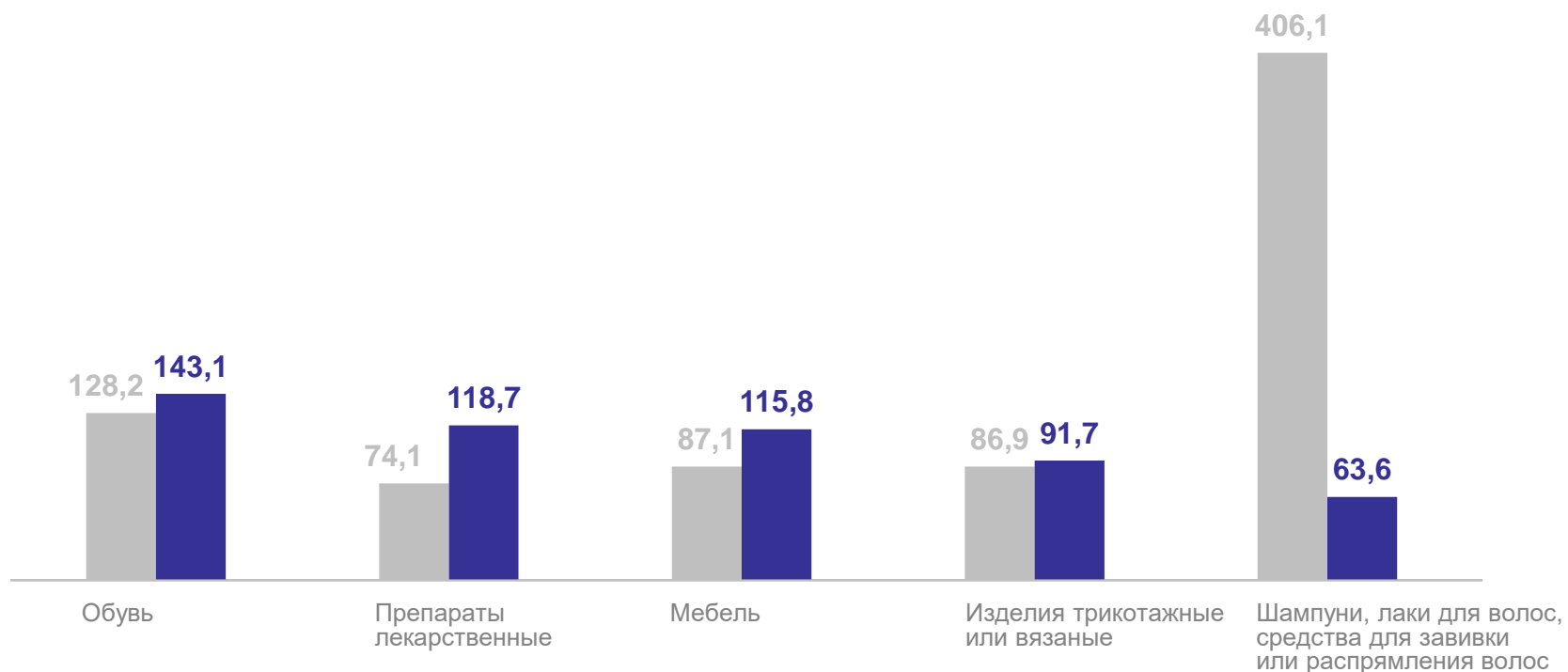
● 2023 год ● 2024 год

# ОБРАБАТЫВАЮЩИЕ ПРОИЗВОДСТВА

январь – апрель 2024 г. в % к январю – апрелю 2023 г.

СЕВЕРО-КАВКАЗСТАТ

Изменение производства непродовольственных товаров

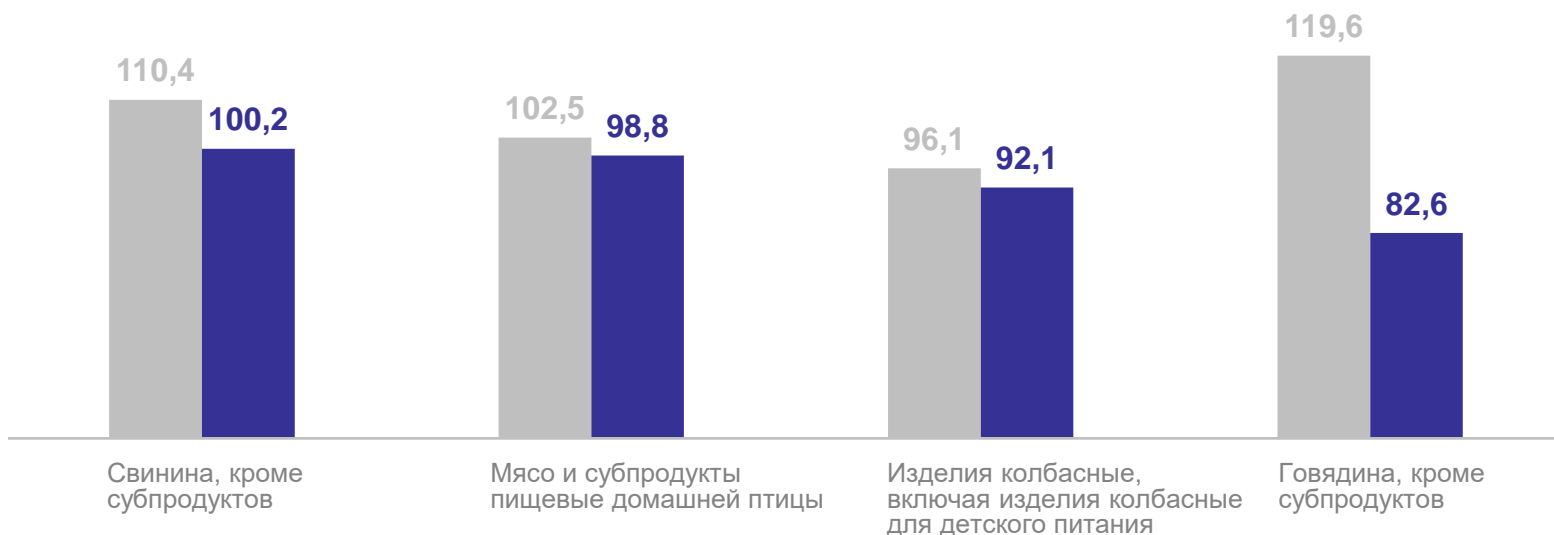


● 2023 год ● 2024 год

3

Производство мясопродуктов  
и рыбопродуктов

### Изменение производства отдельных видов продукции к соответствующему периоду предыдущего года, %

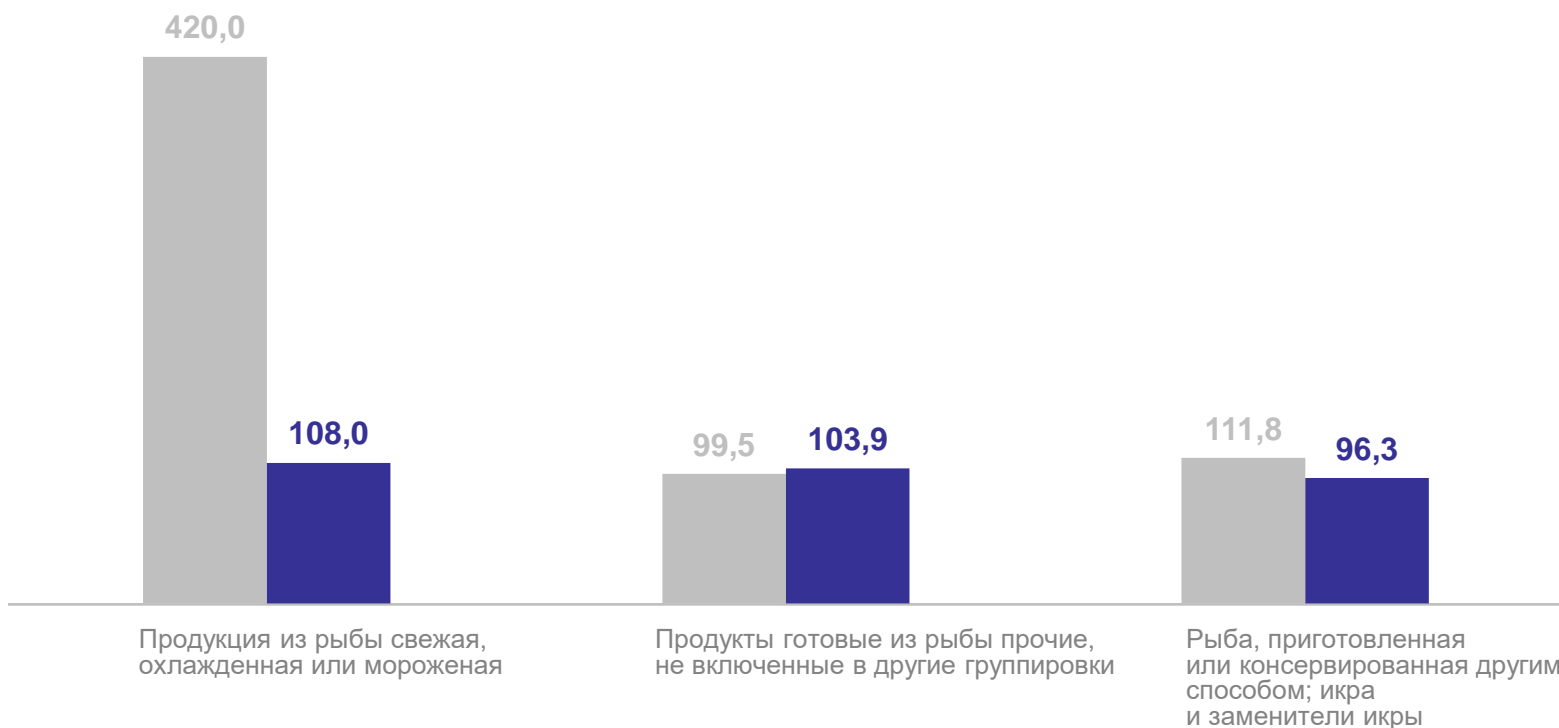


● 2023 год ● 2024 год

ТЫС. ТОНН

Мясо крупного рогатого скота, свинина, баранина, козлятина, конина. Парные, остывшие или охлажденные	<b>2,9</b>
Мясо сельскохозяйственной птицы и прочие продукты уоя, включая консервированные	<b>113,7</b>
Изделия колбасные	<b>3,1</b>
Изделия кулинарные мясные, мясосодержащие и из мяса и субпродуктов птицы охлажденные, замороженные, тонн	<b>146,3</b>

### Изменение производства отдельных видов продукции к соответствующему периоду предыдущего года, %



● 2023 год ● 2024 год

ТОНН	
Рыба вяленая, соленая и несоленая или в рассоле	342,5
Рыба, включая филе, копченая	480,0

4

**Производство молока и молочных  
продуктов**

# ПРОИЗВОДСТВО МОЛОКА И МОЛОЧНЫХ ПРОДУКТОВ

ТЫС. ТОНН

СЕВЕРО-КАВКАЗСТАТ

Молоко

**34,6**

Продукты  
кисломолочные  
(кроме сметаны)

**12,5**

Сыры

**1,2**

Масло сливочное

**2,7**

Творог

**2,1**

Сметана

**4,2**

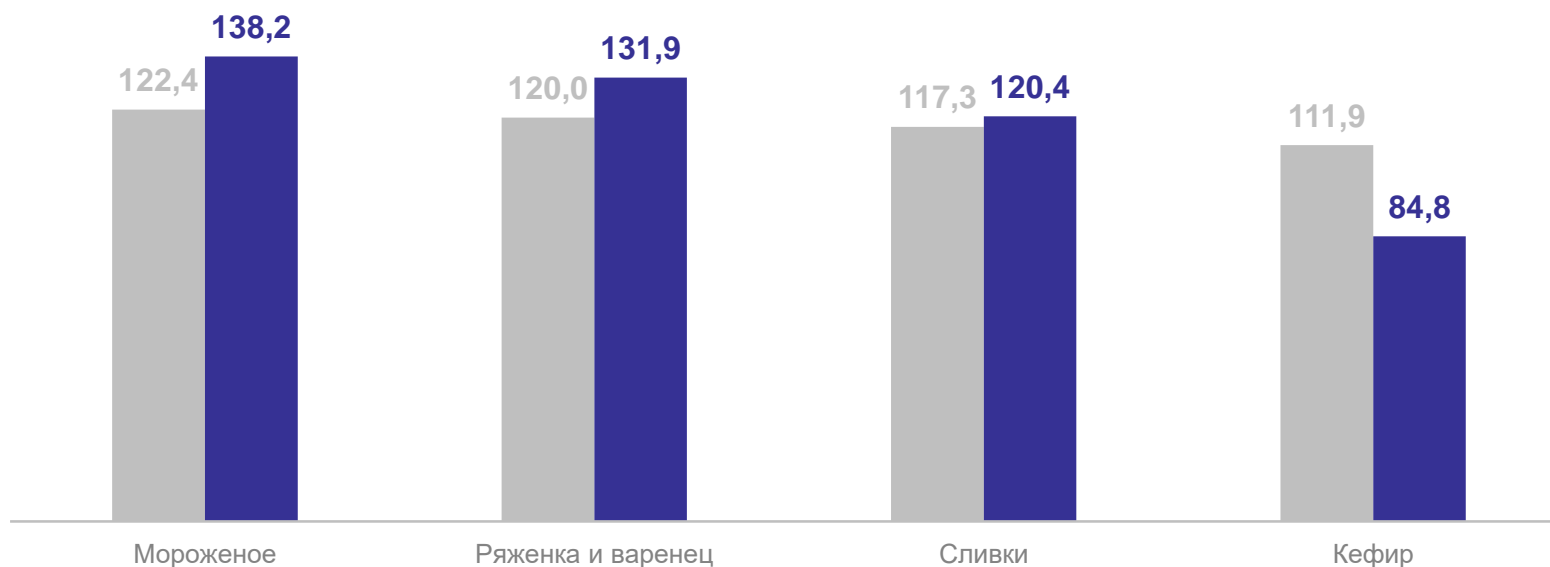
# ПРОИЗВОДСТВО МОЛОКА И МОЛОЧНЫХ ПРОДУКТОВ

ТЫС. ТОНН

СЕВЕРО-КАВКАЗСТАТ

## Изменение производства отдельных видов продукции

к соответствующему периоду предыдущего года, %



● 2023 год ● 2024 год



# ПРОИЗВОДСТВО МУКИ, ХЛЕБОБУЛОЧНЫХ И КОНДИТЕРСКИХ ИЗДЕЛИЙ

## Изменение производства

к соответствующему периоду предыдущего года, %

	2023 год	2024 год
Мука пшеничная хлебопекарная, высшего сорта	94,4	129,7
Мука пшеничная хлебопекарная, первого сорта	77,7	122,6
Мука кукурузная	77,3	126,7
Крупа и мука грубого помола из пшеницы	78,7	65,7
Печенье сладкое	79,0	147,3
Вафли и облатки вафельные	135,6	70,4
Хлеб недлительного хранения	94,9	97,1
Булочные изделия недлительного хранения	91,3	98,3
Изделия хлебобулочные специализированные, в том числе чисто диетические, а также обогащенные микронутриентами	96,8	94,2
Полуфабрикаты хлебобулочные охлажденные	120,9	в 1,6 р
Торты и пирожные длительного хранения	87,7	в 2,8 р
Пироги, пирожки, пончики длительного хранения	98,3	113,4

## СЕВЕРО-КАВКАЗСТАТ

Мука пшеничная и пшенично-ржаная

**134,6** ТЫС. ТОНН

Изделия хлебобулочные недлительного хранения

**29,7** ТЫС. ТОНН

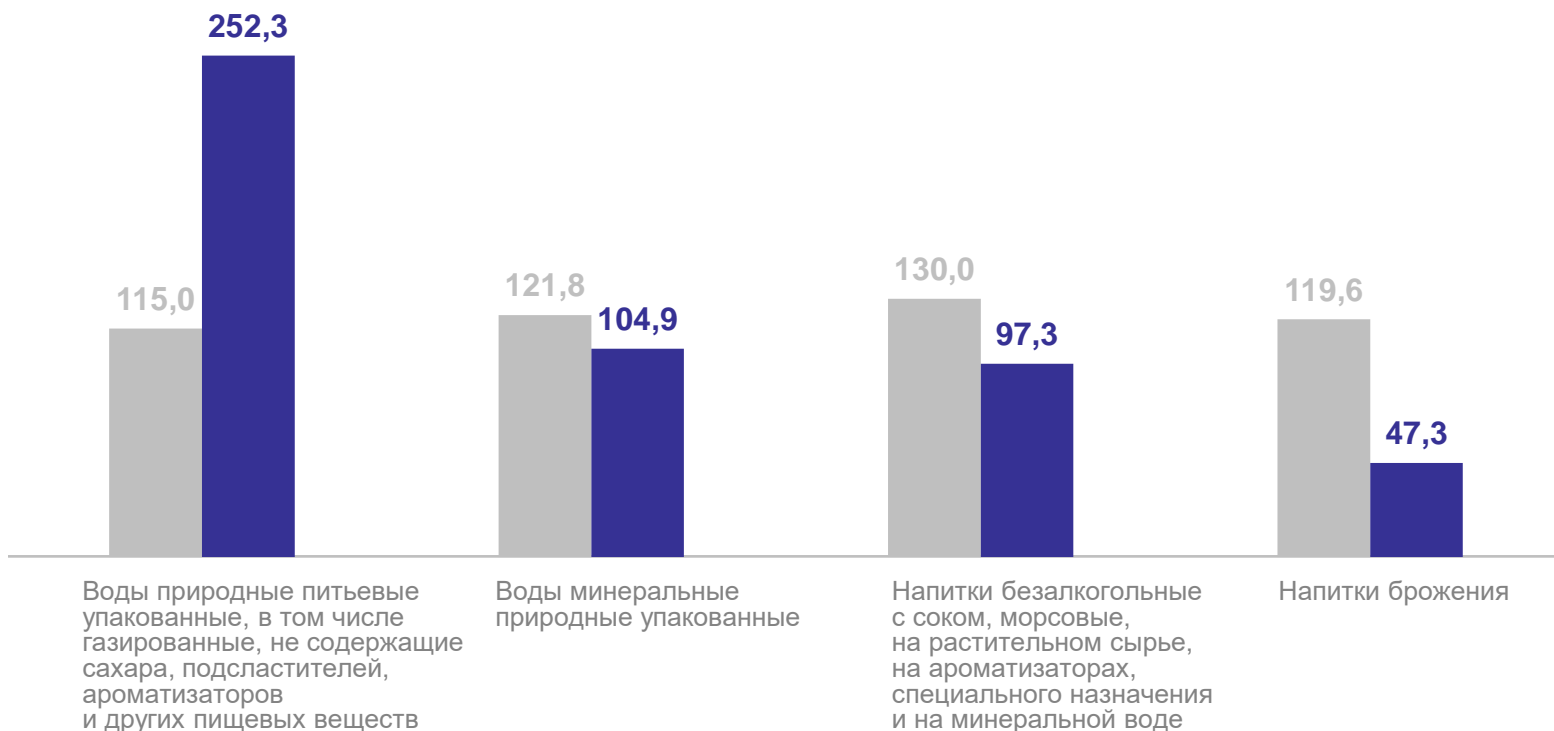
Изделия мучные кондитерские, торты и пирожные недлительного хранения

**423,4** ТОНН

# ПРОИЗВОДСТВО НАПИТКОВ

СЕВЕРО-КАВКАЗСТАТ

Изменение производства продовольственных товаров  
к соответствующему периоду предыдущего года, %



● 2023 год ● 2024 год

Произведено отдельных видов продукции

Пиво, кроме отходов пивоварения  
**1 709,5** тыс. дкл

Воды минеральные природные, воды питьевые упакованные, не содержащие сахара, подсластителей, ароматизаторов и других пищевых веществ  
**484,9** млн полулитров

Напитки безалкогольные прочие  
**4 692,1** тыс. дкл

### Изменение производства

к соответствующему периоду предыдущего года, %

	2023 год	2024 год
Стеклопакеты	123,0	102,0
Плиты из цемента, бетона или искусственного камня	104,5	106,3
Кирпич строительный (включая камни) из цемента, бетона или искусственного камня	60,8	в 2,9 р
Бетон, готовый для заливки	107,1	123,3

Произведено с начала года,  
тыс. м<sup>3</sup>

Блоки и прочие изделия  
сборные строительные  
для зданий и сооружений  
из цемента, бетона  
или искусственного камня

**162,4**

Бетон, готовый для заливки

**437,4**

Плиты из цемента, бетона  
или искусственного камня

**259,6**

Стеклопакеты

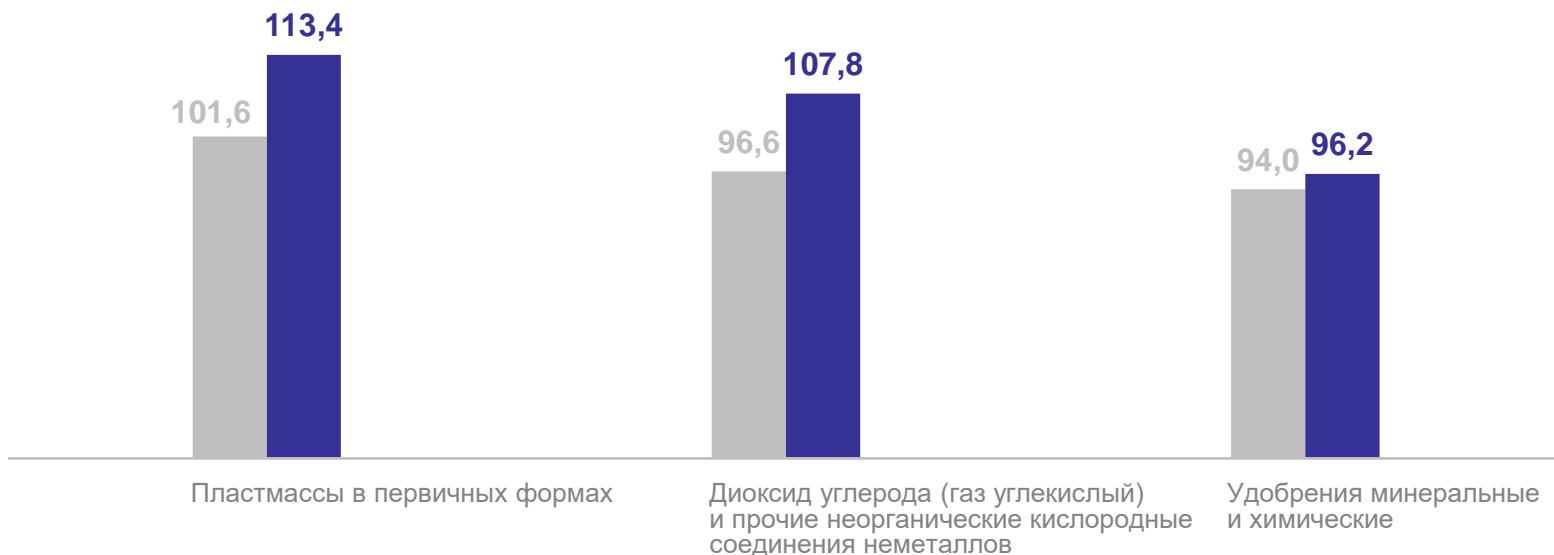
**197,4** тыс. м<sup>2</sup>

# ПРОИЗВОДСТВО ХИМИЧЕСКИХ ВЕЩЕСТВ И ХИМИЧЕСКИХ ПРОДУКТОВ

СЕВЕРО-КАВКАЗСТАТ

## Изменение производства

к соответствующему периоду предыдущего года, %



Произведено с начала года

Кислород

**2 468,9** ТЫС. М<sup>3</sup>

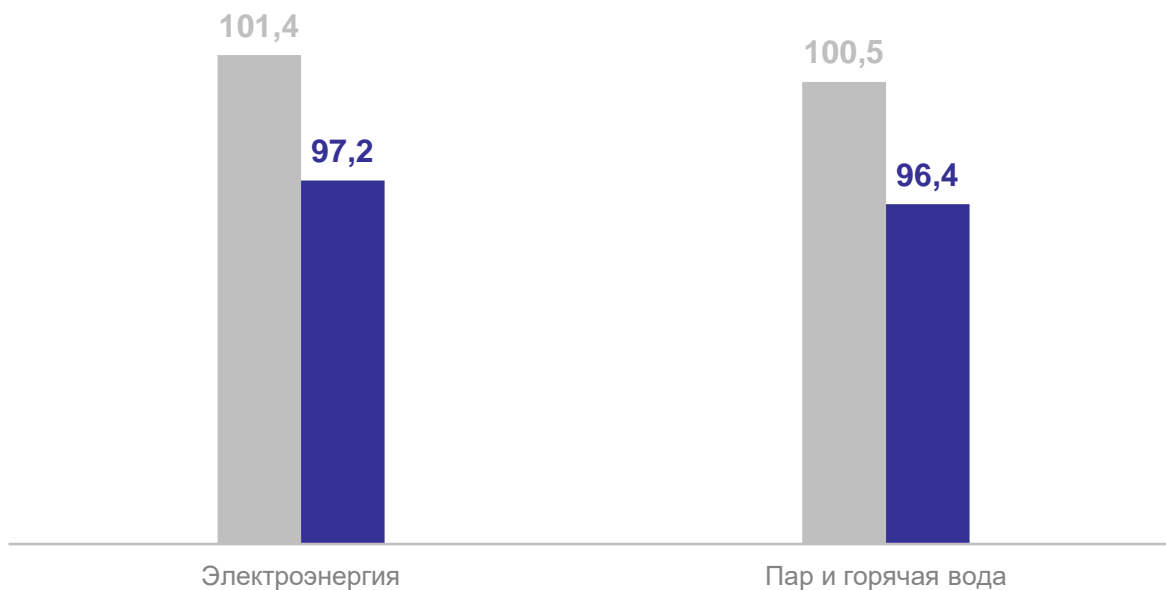
● 2023 год ● 2024 год

# ОБЕСПЕЧЕНИЕ ЭЛЕКТРИЧЕСКОЙ ЭНЕРГИЕЙ, ГАЗОМ И ПАРОМ; КОНДИЦИОНИРОВАНИЕ ВОЗДУХА

СЕВЕРО-КАВКАЗСТАТ

## Изменение производства

к соответствующему периоду предыдущего года, %



## Произведено с начала года

Электроэнергия

**6 443,9** ГВт-ч

Пар и горячая вода

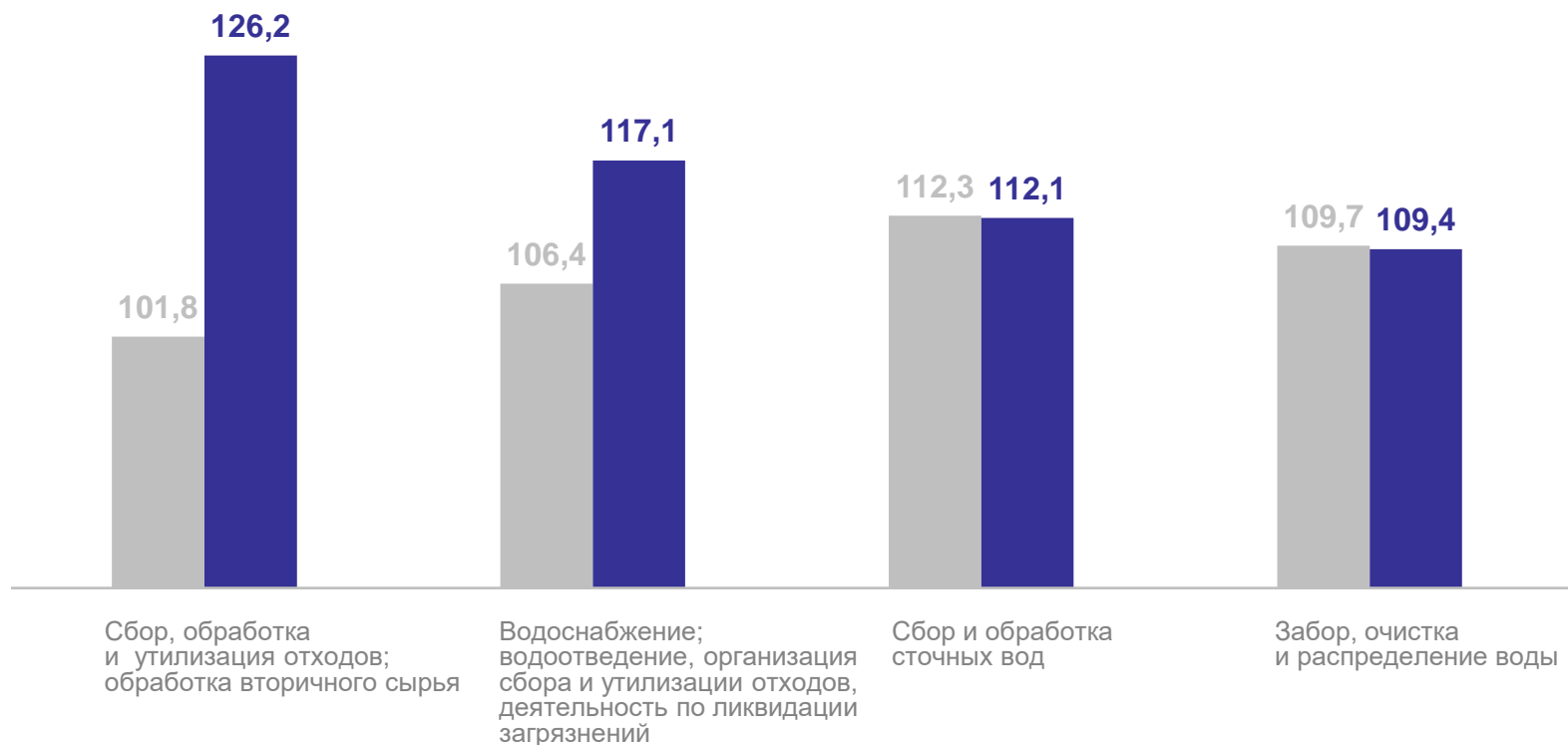
**4 462,2** тыс. Гкал

● 2023 год ● 2024 год

# ВОДОСНАБЖЕНИЕ; ВОДООТВЕДЕНИЕ, ОРГАНИЗАЦИЯ СБОРА И УТИЛИЗАЦИЯ ОТХОДОВ, ДЕЯТЕЛЬНОСТЬ ПО ЛИКВИДАЦИИ ЗАГРЯЗНЕНИЙ

## Изменение отгрузки по отдельным видам деятельности

к соответствующему периоду предыдущего года, %



● 2023 год ● 2024 год